

AUFZÜGE
AUFZÜGE
AUFZÜGE
HASLIMANN

UNSER KNOW-HOW
FÜR IHREN
AUFZUG

WIR SIND HASLIMANN

77 JAHRE STUFENLOS AUFWÄRTS

Vor 77 Jahren begann die Geschichte unseres Unternehmens in der Werkstatt meines Urgrossvaters. Von diesen bescheidenen Anfängen als Einmannbetrieb haben wir uns zu einem KMU mit 130 Mitarbeitenden entwickelt. Unsere Wurzeln im Handwerk bilden jedoch bis heute das Fundament unseres Erfolgs.

NEUE PRODUKTIONSSTÄTTE

Anfang 2025 durften wir in unsere neue Produktionsstätte einziehen – ein weiterer Meilenstein in unserer Entwicklung. Diese Investition zeigt unser klares Bekenntnis zum Standort Schweiz und zu unserer Mission, weiterhin qualitativ hochwertige Aufzüge zu fertigen. Unser neues Firmengebäude ermöglicht es uns, modernste Fertigungstechniken anzuwenden und die Produktionskapazitäten zu erweitern, um den hohen Schweizer und internationalen Standards gerecht zu werden und gleichzeitig ökologische Nachhaltigkeit zu gewährleisten. So sichern wir die langfristige Wettbewerbsfähigkeit und stärken unsere

Marktposition. Darüber hinaus bleiben wir unserer Tradition als Lehrbetrieb treu. Im Laufe der letzten 77 Jahre haben wir über 80 Lernende ausgebildet. Diese Investition in junge Talente sichert die Zukunft unseres Unternehmens.

EIN EINGESPIELTES TEAM

Wir, die Haslimänner und -frauen, sind stolz darauf, aktiv die Zukunft

unserer Region mitzugestalten und Mehrwert für alle zu schaffen. Unsere Produkte stehen für stufenlose Mobilität und machen Stockwerke sowohl für Menschen als auch für Material zugänglich. Durch unsere offene und partnerschaftliche Zusammenarbeit mit Kunden und Lieferanten streben wir ständig nach innovativen Lösungen und Verbesserungen.

Ich blicke mit Vorfreude auf die kommenden Jahre, gefüllt mit herausfordernden Projekten und bereichernden Begegnungen. Gemeinsam werden wir weiterhin stufenlos bewegen und unsere Erfolgsgeschichte fortschreiben.

MARKUS HASLIMANN

Geschäftsführer

Klares Bekenntnis
zum Firmenstandort
in der Schweiz:
Unser neues Firmen-
gebäude in Gunzwil



UNSERE FIRMENWERTE

MITARBEITER

«Unsere kompetenten und freundlichen Mitarbeiter sind die Basis für unser kundenorientiertes Handeln. Wir bieten interessante Arbeitsplätze mit Perspektiven.»

KUNDEN

«Unseren Kunden begegnen wir offen, freundlich und lösungsorientiert – denn zufriedene Kunden sind unsere Zukunft.»

AUSBILDUNG

«Täglich besser werden – wir investieren in Menschen und erhalten dafür engagierte, flexible und kompetente Mitarbeiter.»

SICHERHEIT

«An oberster Stelle steht die Sicherheit für unsere Kunden und Mitarbeiter.»

EIGENSTÄNDIGKEIT

«Durch unsere Unabhängigkeit sind wir frei, selber zu entscheiden. Wir handeln verantwortungsvoll und langfristig und schaffen damit Mehrwert für Mitarbeiter, Partner und die Region.»

LIEFERANTEN

«Mit unseren langjährigen Lieferanten pflegen wir ein gutes Einvernehmen und fordern von ihnen Topqualität, damit wir hochwertige Aufzüge bauen können.»

QUALITÄT

«Durch überdurchschnittliche Qualität bei unseren Produkten und bei unseren Servicedienstleistungen können wir uns im Markt abheben. Qualität ist unsere Visitenkarte.»

FLEXIBILITÄT

«Durch das grosse Know-how unserer Mitarbeiter machen wir Wünsche möglich. Massgeschneiderte Aufzüge sind unsere Spezialität.»



MARKUS HASLIMANN

Geschäftsführer
Verwaltungsrat



TINO RENGGLI

Stv. Geschäftsführer
Leiter Betrieb



NICOLE MÜLLER-AMREIN

Geschäftsleitung
Leiterin Finanzen und Dienste
Verwaltungsrat



DOMINIC BÄCHLER

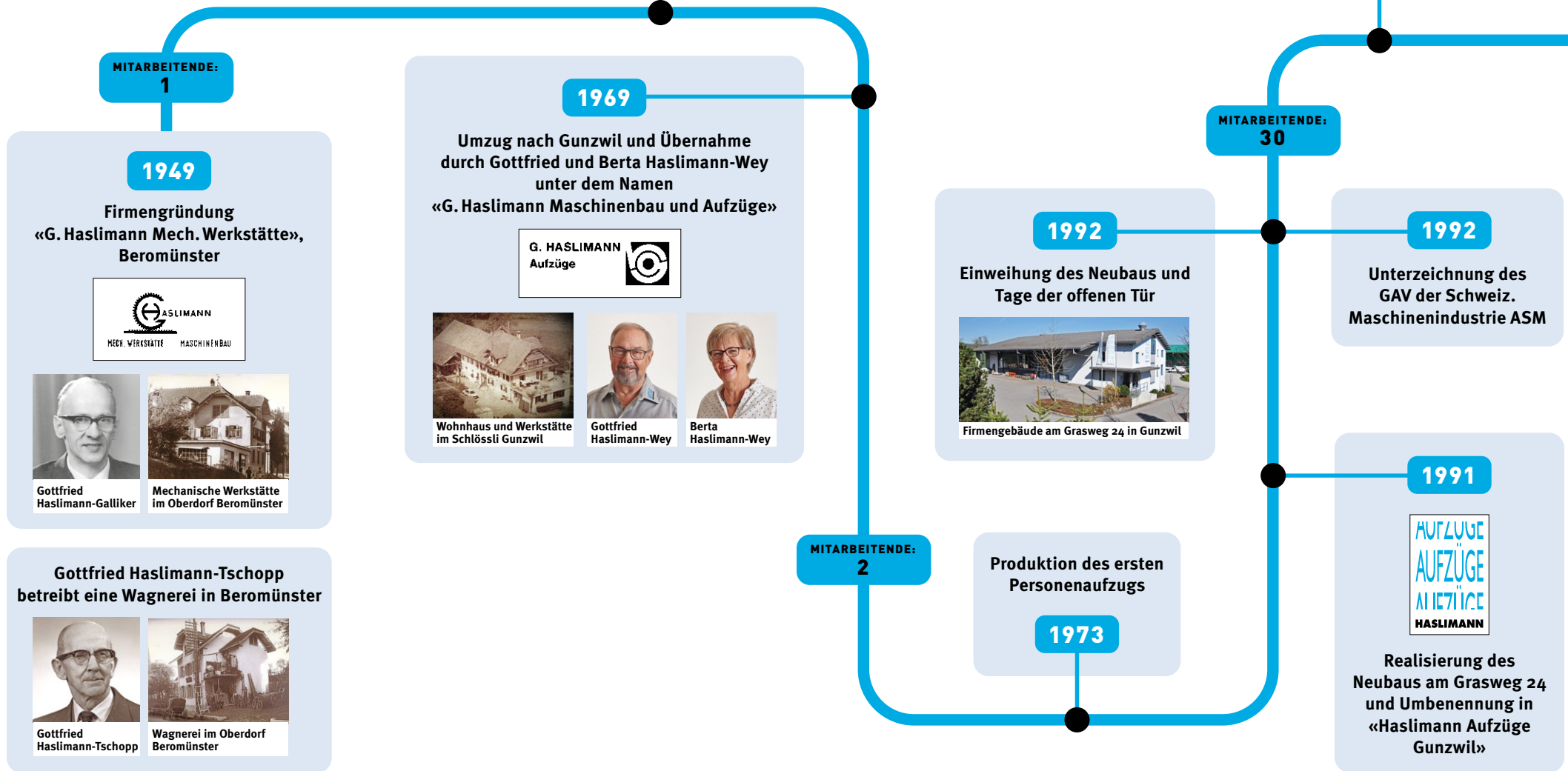
Geschäftsleitung
Leiter Service



PATRICK OEHEN

Geschäftsleitung
Leiter Montage

UNSERE GESCHICHTE



Aus der Einzelfirma
wird die Aktiengesellschaft
Haslimann Aufzüge AG

SQS-Zertifikat ISO 9001

2002

MITARBEITENDE:
50

2009

Markus Haslimann übernimmt
die Geschäftsführung
von Gottfried Haslimann



Markus Haslimann

2017

Übernahme der
ROWI-Lift AG, Ballwil

ROWI-LIFT

Einweihung
des Erweiterungsbaus



2012

MITARBEITENDE:
60

2015

Neue Geschäftsleitung

Zusammen mit Markus Haslimann
bilden Franz Schmid und Gregor Arnet
die neue Geschäftsleitung



Franz Schmid

Gregor Arnet

MITARBEITENDE:
80

Änderung in der
Geschäftsleitung und
im Verwaltungsrat

2025

Dominic Bächler und Patrick Oehen
ergänzen die GL



Dominic Bächler



Patrick Oehen

Neu im Verwaltungsrat tätig:
Reto Frank und Roger Staub



Reto Frank



Roger Staub

2019


Ergänzung der Geschäftsleitung



Tino Renggli

Tino Renggli
ergänzt die GL

MITARBEITENDE:
130



Firmengebäude am Grasweg 22 in Gunzwil

2025

Einzug in den Neubau
am Grasweg 22
und Tag der offenen Tür

2022

Erweiterung der
Geschäftsleitung und des
Verwaltungsrats



Nicole Müller-
Amrein

Nicole Müller-Amrein
ergänzt die GL und
den VR

MITARBEITENDE:
100

2019

70-Jahr-Jubiläum



VON SIMPLE
BIS UNIQUE

Unsere Produktpalette umfasst alles von der Standardlösung für den Personenaufzug bis zum Autoaufzug. Persönliche Beratung steht bei uns im Vordergrund. Jedes Projekt wird individuell gefertigt – zugeschnitten auf Ihre Bedürfnisse.



BLUE SIMPLE



Unsere neueste Entwicklung: der Personenaufzug für Standardlösungen. Simpel in der Planung, in der Ausführung jedoch in gewohnter Haslimann-Qualität.

BLUE UNIQUE



Der Name ist Programm: Beim Blue Unique ist (fast) alles möglich. Soll ein Aufzug in ein bestehendes Gebäude eingebaut werden oder wird ganz einfach eine Lösung gesucht, die sich im Design und in der Ausführung vom Standard abhebt, dann sind wir der richtige Ansprechpartner. Bei uns können Ideen und Vorstellungen voll eingebracht werden. Wir bauen für Sie den individuellen Aufzug.

BLUE DRIVE



Eine besondere Herausforderung ist das Erschliessen von Tiefgaragen im Stadtzentrum. Ein Autoaufzug ist da die platzsparende Lösung. Da wir Herausforderungen lieben, ist es für uns stets eine Freude, solch einen «Koloss» zu planen, herzustellen und zu montieren. So bringt der Aufzug Ihr Fahrzeug jederzeit auch vertikal an seinen Bestimmungsort.

BLUE POWER



Zuverlässig und robust: Unsere Lastenaufzüge erfüllen die Voraussetzungen für die täglich zu leistende harte Arbeit. Die Beanspruchung von Technik und Material ist bei Lastenaufzügen besonders hoch. Unsere Stärken sind die individuelle Anpassung an bauliche Gegebenheiten und das Finden einer Lösung für jede transporttechnische Herausforderung.

BLUE GASTRO



Kompakt, flexibel und schnell zu montieren: Der Kleingüteraufzug ist ein Multitalent für den Transport von kleinen bis mittelgrossen Waren im Privatbereich, Hotel-/Gaststättenbereich, Krankenhäusern, Bürogebäuden, Einzelhandel usw.

UNSER KNOW-HOW FÜR IHREN AUFZUG

Wir bieten nicht nur den vollen Service für Aufzüge in Neubauten – auch bestehende oder ältere Aufzugsanlagen sind bei uns in den besten Händen.

MODERNISIERUNG



Neue Vorschriften und steigende Anforderungen an die Sicherheit und den Fahrkomfort erfordern bei jedem Aufzug eine individuelle Lösung. Wir nutzen unsere langjährige Erfahrung, um Aufzüge, die in die Jahre gekommen sind, wieder fit zu machen.

ERSATZ



Planen Sie einen Ersatz Ihrer alten Aufzugsanlage? Dann unterstützen wir Sie gerne. Wir evaluieren die bestehende Anlage sowie die Begebenheiten des Gebäudes. Als Sorglos-Paket bieten wir Ihnen eine Gesamtlösung an mit sämtlichen benötigten Baunebenarbeiten.

SERVICE / REPARATUR



Sicherheit und Zuverlässigkeit haben bei jeder Aufzugsanlage höchste Priorität. Auf unsere flexiblen und bestens ausgebildeten Servicetechniker und Servicetechnikerinnen ist jederzeit Verlass. Wir beraten unsere Kunden gerne über Wartungsintervalle und garantieren einen Pikettdienst rund um die Uhr.

STÖRUNGSDIENST



Unser Störungsdienst unter der Nummer 0848 003 003 ist für Sie da – für Notfälle natürlich rund um die Uhr. Unsere Koordinatoren schicken schnellstmöglich eine Servicetechnikerin oder einen Servicetechniker zur gewünschten Anlage. Alles im Service-Abo inbegriffen.

UNSERE KUNDEN



maxon



green
Datacenter

KANTON
LUZERN

luzerner
kantonsspital
LUZERN SURSEE WOLHUSEN

MIGROS

coop

Trisa
OF SWITZERLAND

suva



REIDEN
HIGH PERFORMANCE MACHINE TOOLS

habasit

dahlia
wohnen
betreuen
pflegen

UNSERE LEISTUNG VON A BIS Z


Die Produktion eines Aufzuges ist eine komplexe und äusserst vielseitige Aufgabe.

Verschiedenste Kompetenzen werden benötigt, um das Produkt in dieser Fertigungstiefe in unserem Betrieb zu produzieren. Bis der Aufzug dem Kunden übergeben werden kann, durchläuft er verschiedenste Prozesse. Wir sind stolz, dass wir dies alles aus einer Hand bieten können. «Swiss Made» ist für uns eine Voraussetzung, damit wir alle Prozesse selber steuern und eine hohe Qualität garantieren können. Eine weitere Voraussetzung sind top motivierte und gut ausgebildete Mitarbeitende.



VERKAUF

Unsere Verkäufer besitzen ein hohes technisches Wissen. Bei der Projektbesprechung können sie somit jederzeit Auskunft geben und den Planer bei der Projektausarbeitung mit Lösungsvorschlägen unterstützen.



KONSTRUKTION

Während der ganzen Planungsphase ist unser Konstrukteur der Ansprechpartner für den Architekten / Kunden. Somit können Kundenwünsche schnell und unkompliziert in die Planung aufgenommen werden. Er zeichnet den kompletten Aufzug im 3D CAD detailliert auf und erstellt alle Fertigungszeichnungen.



PRODUKTION MECHANIK

In unserer Schlosserei werden Stanz-, Bohr- und Schweissarbeiten ausgeführt. Dreh- und Frästeile werden durch unsere Lernenden produziert. Die Bleche werden von unseren Lieferanten geliefert. Mit diesen Komponenten entsteht in der mechanischen Fertigung die Schachtausrüstung, die Kabine und gegebenenfalls ein ganzer Stahlschacht für einen Glasaufzug.



PRODUKTION ELEKTRO

In der elektrischen Produktion werden Steuerschränke verdrahtet und die Schachtverkabelung konfektioniert. Die Steuerung wird mit auftragsspezifischen Parametern programmiert und schlussendlich einem Funktionstest unterzogen.



VORMONTAGE

Damit die Monteure auf der Baustelle effizient und schnell montieren können, übernehmen die Mitarbeitenden der Vormontage die Vorbereitungsarbeiten. Baugruppen werden zusammengeschraubt, sämtliche Teile gemäss Stückliste bereitgestellt und dem Monteur auf die Baustelle geliefert.



MONTAGE

Die Montagearbeit auf dem Bau erfordert Köpfchen und Muskeln. Ob der Aufzug später ruhig und störungsfrei läuft, hängt in erster Linie davon ab, wie genau der Aufzug montiert wird. Deshalb arbeiten wir praktisch nur mit eigens ausgebildeten Monteurinnen und Monteuren, die unsere Qualitätsanforderungen kennen.



ABNAHME

Der Abnahmetechniker übernimmt am Ende der Montage die Qualitätskontrolle des Aufzuges. Er prüft die Ausführung sowie alle Funktionen und übergibt den Aufzug dem Kunden.



SERVICE

Mit der Inbetriebnahme des Aufzuges offerieren wir dem Kunden unsere Servicedienstleistungen. Damit der Aufzug über seine Lebensdauer optimal funktioniert, empfehlen wir eine regelmässige technische Kontrolle.



STÖRUNGSBEHEBUNG

Sollte der Aufzug trotzdem einmal seinen Dienst verweigern, bieten wir ganzjährig einen 24-h-Pikettdienst an. Wir sind bestrebt, die Störung schnellstmöglich zu beheben. Unsere Servicehotline: 0848 003 003

UNSER FUNDAMENT: GUTE AUSBILDUNG

Die Berufslehre – ein Erfolgsmodell für alle. Theorie und Praxis vereint – darin liegt eine der grossen Stärken der Berufslehre. Eine Berufslehre bei Haslimann ist eine echte Lebensschule.



Unser ausgezeichnetes Berufsbildungssystem ermöglicht jungen Menschen mit ihren individuellen Interessen, Fähigkeiten und Talenten einen optimalen Einstieg in die Berufswelt. Durch die hohe Flexibilität des Bildungssystems stehen unseren Berufsleuten Tür und Tor offen. Kein Abschluss ohne Anschluss, von der Berufslehre bis zur Fachhochschule. Oder anders gesagt: Lerne Polymechniker, werde Entwicklungsingenieur.

Wir brauchen Profis – wir machen Profis.

Bei der Firma Haslimann ist die Bildung tief in der Kultur verankert. Wir wissen um unsere gesellschaftliche Verantwortung. Mit unserer soliden Lehrlingsausbildung leisten wir einen wichtigen Beitrag zur Förderung der Jugend und unserer künftigen Fachkräfte.

NACHGEFRAGT BEI ...

FLAVIO HÄFLIGER

AUSBILDUNGSVERANTWÖRTLICHER
TECHNISCHE BERUFE



■ Flavio, welche Berufe kann man bei der Firma Haslimann erlernen?

Wir bilden Lernende in den Berufen Polymechniker EFZ, Produktionsmechaniker EFZ, Konstrukteur EFZ und ab 2026 auch Automatiker EFZ aus.

■ Was ist deines Erachtens die wichtigste Voraussetzung für das Erlernen eines dieser Berufe?

Eine der wichtigsten Voraussetzungen ist Begeisterung für die Technik und das handwerkliche Arbeiten.



■ Wieso sollte ich mich für den Lehrbetrieb Haslimann entscheiden? Was ist das «Plus» an eurem Team?

Wir von der Firma Haslimann Aufzüge begegnen uns alle auf Augenhöhe, was zu einem genialen Teamzusammenhalt beiträgt. Wir gehen individuell auf die einzelnen Lernenden ein und fördern sie nach ihren Stärken. In unserer Lehrwerkstatt entstehen Freundschaften, welche über das Berufliche hinausgehen.

■ Wie kann ich mich über eure Lehrberufe und über eine Berufslehre bei der Firma Haslimann informieren?

Wir machen an vielen Events mit, um den Nachwuchs für unsere technischen Berufe begeistern zu können. An jährlich zwei Infonachmittagen bei uns in der Firma vermitteln wir erste Eindrücke zu unseren Lehrberufen. Dabei geht es nicht nur um die Theorie, sondern die Teilnehmer legen gleich selbst Hand an in der Lehrwerkstatt. Bei grossem Interesse bieten wir sehr gerne auch Schnupperlehren an, um den Schulabgängern die Tätigkeiten und den Alltag in unseren Lehrberufen aufzuzeigen.

Wir freuen uns auf deine Anmeldung:
www.haslimann.ch/berufsbildung

WIR BESCHÄFTIGEN
ÜBER

130 MITARBEITENDE

WIR FERTIGEN
RUND

220 AUFZÜGE PRO JAHR

WIR BETREUEN
MEHR ALS

4100 AUFZÜGE IM SERVICE

WIR BILDEN
AKTUELL

13 LERNENDE IN TECHNISCHEN BERUFEN AUS



AUFZÜGE
AUFZÜGE
AUFZÜGE

HASLIMANN

Haslimann Aufzüge AG

Grasweg 22

6222 Gunzwil

Telefon 041 932 14 40

www.haslimann.ch